

DRUHÝ SUBPLOCH

cíl dálkový, blízký, doplňkový, zahraniční



cíl souhrnný



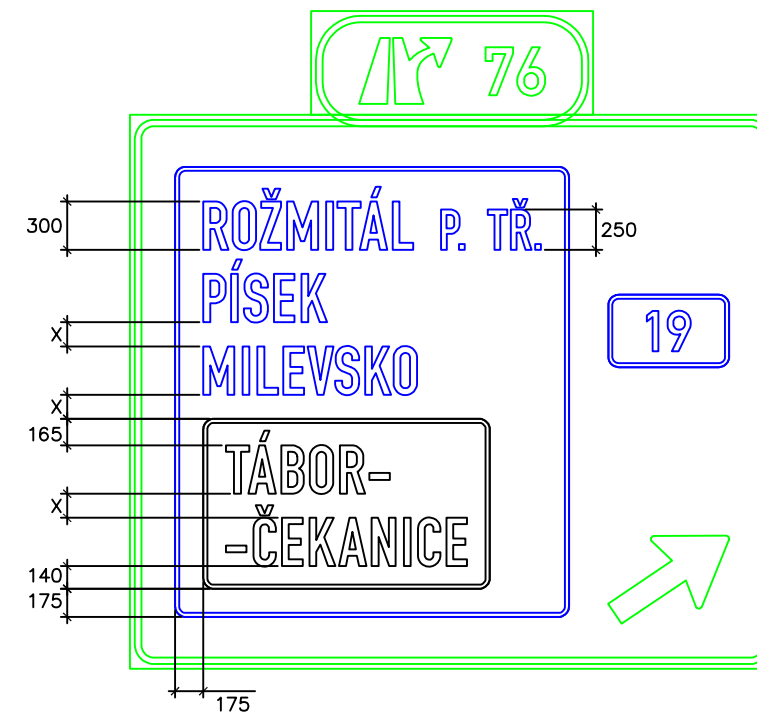
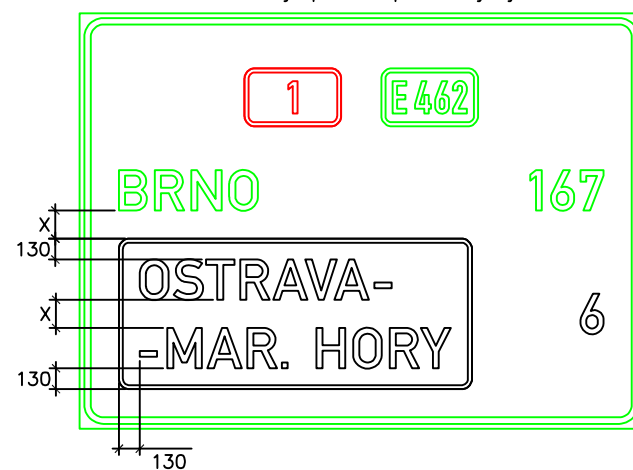
cíl místní, jiný



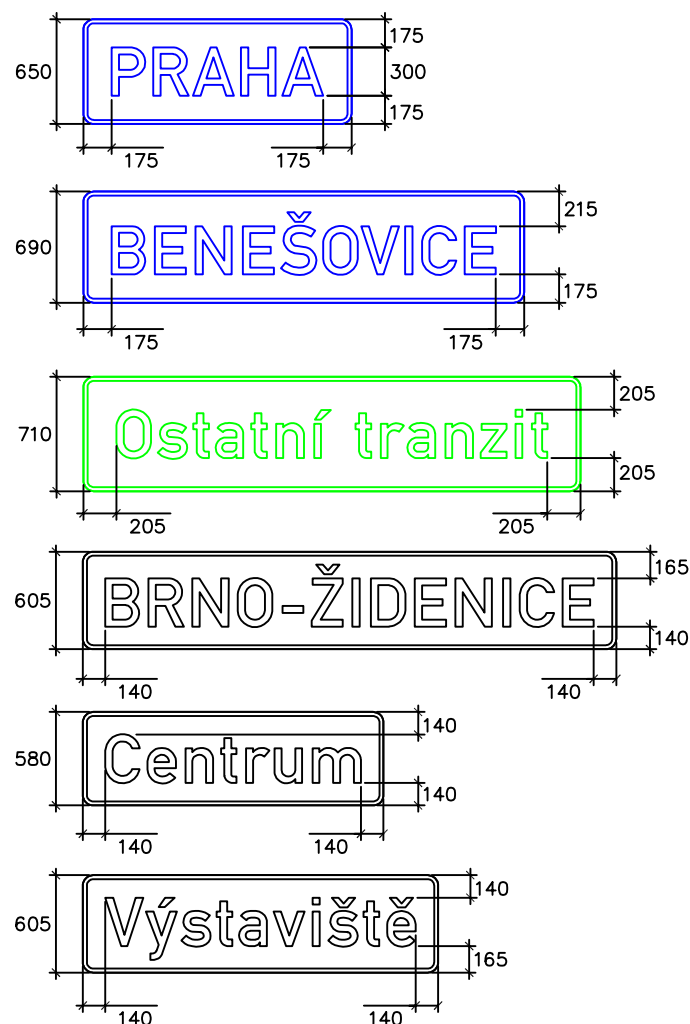
VZTAH SUBPLOCH A TEXTU

X – stejná vzdálenost

V tomto detailu je použito písmo výšky 250 mm !



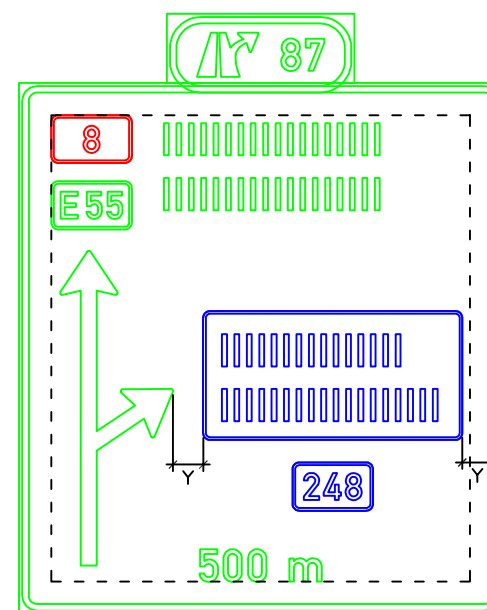
KÓTOVÁNÍ JEDNOTLIVÝCH DRUHŮ SUBPLOCH



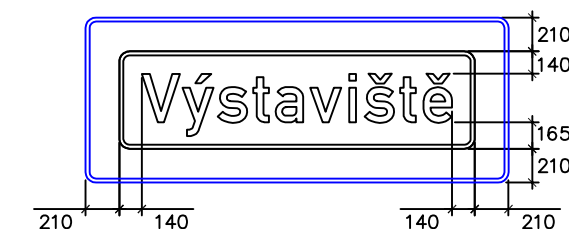
PŘÍKLAD DVOUŘÁDKOVÉ SUBPLOCHY  
běžné řádkování



CENTROVÁNÍ SUBPLOCHY MEZI ŠIPKU A OKRAJ  
Y – stejná vzdálenost



SUBPLOCHA V SUBPLOŠE BEZ TEXTU



Pokud není uvedeno jinak, jsou všechny kóty na výkresu vztaženy k výšce písma 300 mm  
Šířka lemu subplochy je 25 mm  
Vnější poloměr lemu subplochy je 65 mm

Výkres vysvětluje a doplňuje vzorové listy VL 6.1 č.:  
126.19 až 126.25  
126.27 až 126.30  
130.07 a 130.08

PŘÍKLAD VÍCEŘÁDKOVÉ SUBPLOCHY  
zúžené řádkování



KRESLIL	Michal Prášil		
KONTROLOVAL	Michal Prášil		
SCHVÁLIL			
VÝKRESY OPAKOVANÝCH ŘEŠENÍ			
ŘEDITELSTVÍ SILNIC A DÁLNIC ČR NA PANKRÁCI 56, 145 05 PRAHA 4			
NÁZEV CELKU	Grafika VLKP		
NÁZEV VÝKRESU	Subplochy		
DATUM	14. 3. 2008		
FORMÁT	2 x A4		
MĚŘITKO			
DOPLŇUJE			
DOPLNĚN			
NAHRAZEN			
č. VÝKRESU	R 17		