

# Schéma D/23-n

## Operativní pracovní místo Práce na vnějším jízdním pruhu

Značka B 26 se osadí cca 20–50 m  
za pracovní vozidlo nebo pracovní místo

50–80\* Pracovní vozidlo/pracovní místo

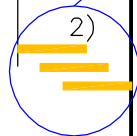
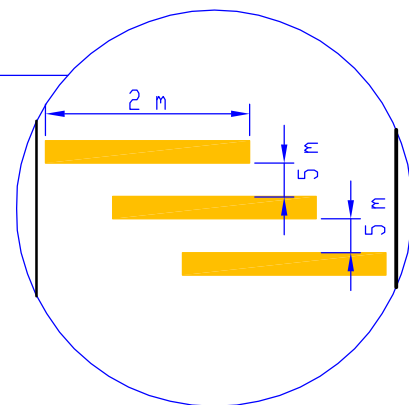
\* 100 m při chybějícím ochranném vozidlu  
20–30 m na větvích

Dopravní kužely, výška 0,75 m  
odstup max. 10 m

Při pohyblivém pracovním místě  
a krátkodobých zastávkách cca do 10 minut  
se kužely, B 26, předzvěst dle 1) a prahy neosazují


Ochranné vozidlo (hmotnost min. 7,5 t)  
Pojízdná uzavírková tabule typu 1  
(výstražný vozík velký)  
S8c, C4b, 2xS7

2) 3x výstražný práh  
doporučeno při trvání  
pracoviště více než půl směny  
(při nedostatku místa mohou být  
prahy min. 100 m před vozíkem)



150

1) Kužel se světlem typu 1  
nebo předzvěstná světelná šipka S8c



300–500

Zařízení předběžné výstrahy  
(předzvěstný vozík)  
B20a–80, IP18b+E3a, 2xS7

200–500

Na dodatkových tabulkách se uvedou  
nejbližší vzdálenosti v sadě  
Vzdálenost se udává k výstražnému vozíku

500–1000

Zařízení předběžné výstrahy  
(předzvěstný vozík)  
A15+E3a, B20a–100, 2xS7

# Schéma D/24-n

## Operativní pracovní místo Práce na vnitřním jízdním pruhu

Značka B 26 se osadí cca 20–50 m  
za pracovní vozidlo nebo pracovní místo

50–80\* Pracovní vozidlo/pracovní místo

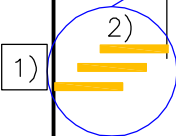
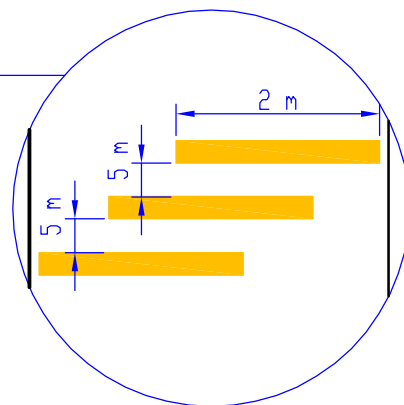
\* 100 m při chybějícím ochranném vozidlu  
20–30 m na větvích

Dopravní kužely, výška 0,75 m  
odstup max. 10 m

Při pohyblivém pracovním místě  
a krátkodobých zastávkách cca do 10 minut  
se kužely, B 26, předzvěst dle 1) a prahy neosazují


Ochranné vozidlo (hmotnost min. 7,5 t)  
Pojízdná uzavírková tabule typu 1  
(výstražný vozík velký)  
S8d, C4a, 2xS7

2) 3x výstražný práh  
doporučeno při trvání  
pracoviště více než půl směny



150

1) Kužel se světlem typu 1  
nebo předzvěstná světelná šipka S8d



300–500

Zařízení předběžné výstrahy  
(předzvěstný vozík)  
B20a–80, IP18b+E3a, 2xS7

200–500

Na dodatkových tabulkách se uvedou  
nejbližší vzdálenosti v sadě  
Vzdálenost se udává k výstražnému vozíku

500–1000

Zařízení předběžné výstrahy  
(předzvěstný vozík)  
A15+E3a, B20a–100, 2xS7