





















Vybavenost SSÚD/SSÚRS přenosnými dopravními značkami a dopravními zařízeními

Tabulka určuje vybavení středisek údržby ŘSD na dálnicích a rychlostních silnicích. Pokud se uvádí do provozu nové středisko, musí mít již od počátku minimálně toto vybavení a jeho sklady musí být na tyto počty dimenzovány. U stávajících středisek se jedná o doporučené počty.

Doporučuje se, aby uvedené počty dopravních značek a dopravních zařízení měly k dispozici i firmy smluvně udržující rychlostní silnice pro Správy a Závody ŘSD.

Všechny přenosné značky a dopravní zařízení musí odpovídat závaznému standardu PPK – PRE a příslušným R-plánům. Zejména se jedná o jednotné použití folií třídy 2 na činné ploše značek a dopravních zařízení a o použití folie třídy 1 na červeno-bílý polep nosných sloupků.

poř.č.	vzhled	název značky	ks	pozn.
1.		A15+E3a(2000m) na žz fluo podkladě, folie tř. 3	10	dle R24
2.		A15+E3a(800m) na žz fluo podkladě, folie tř. 3	4	-11-
3.		A15	10	
4.		IP18b (600m)	10	
5.		IP18b (200m)	10	
6.		IP18b (600m)	10	
7.		IP18b (200m)	10	
8.		IP18b (600m)	8	Pro 3pruh či stoupací pruh
9.		IP18b (200m)	8	Pro 3pruh či stoupací pruh
10.		IP18b (600m)	8	Pro 3pruh či stoupací pruh
11.		IP18b (200m)	8	Pro 3pruh či stoupací pruh
12.		IS10a (200m)	2	
13.		IS10a (200m)	2	
14.		A9	8	
15.		B21a	10	
16.		IP16	4	
17.		IS10d (400m)	4	
18.		IS10d	4	
19.		IS 10d+B15 (2m) (400m)	2	
20.		IS 10d+B15 (2m)	2	
21.		IS10b	2	
22.		IS10b	2	
23.		IS10b	2	
24.		B20a(100)	15	
25.		B20a(80)	25	
26.		B20a(60)	10	
27.		B20a(40)	6	
28.		B26	20	
29.		A23	10	
30.		IP14b/15b (1000m)	2	
31.		IP14b/15b	4	
32.		IP14a/15a	2	
33.		C4a	10	

34.		C4b	5	
35.		C4c	2	
36.		A7a	10	
37.		A8	6	
38.		A17	2	
39.		A22	2	
40.		P4	2-4	
41.		P6 na žz fluo podkladě	2-4	
42.		B1	2	
43.		B2	4	
44.		IP18c	2	Pro 3 pruh či stoupací pruh
45.		E7b	2	
46.		E3a (800)	10	
47.		E4 (2km)	4	
48.		E4 (5km)	4	
49.		E4 (500m)	4	
50.		E4 (1500m)	4	
51.		IP5 (80)	4	
52.		IP5 (60)	2	
53.		Sada 5světél	6	
54.		Sada 10světél	6	
55.		samostatné světlo s baterkou	6	schéma D/29.1
56.		úpinky na svodídlo	cca 80	
57.		silniční podstavec z recyklovaného plastu	400	
58.		stojan ocelový, včetně upevnění na značku	20	
59.		vodící deska Z5 typ II - plocha fólie min. 180x500, pravá – oboustr. s podstavcem	300	
60.		vodící deska Z5 typ II - plocha fólie min. 180x500, levá, s podstavcem	50	
61.		Z1 - dopravní kužel, výška 75 cm	300	
62.		Z4d/e – otočné ze Z4d na Z4e jednostranné	250	
63.		Z4c	10	

Pozn. V tabulce nejsou uvedeny řadiče světél a ocelové sloupky pro DZ.

24.10.2011

Vypracoval: Ing. Hvězda, M. Prášil odd.12240

Schválil: Ing. Zdeněk Mařík – ředitel provozního úseku

